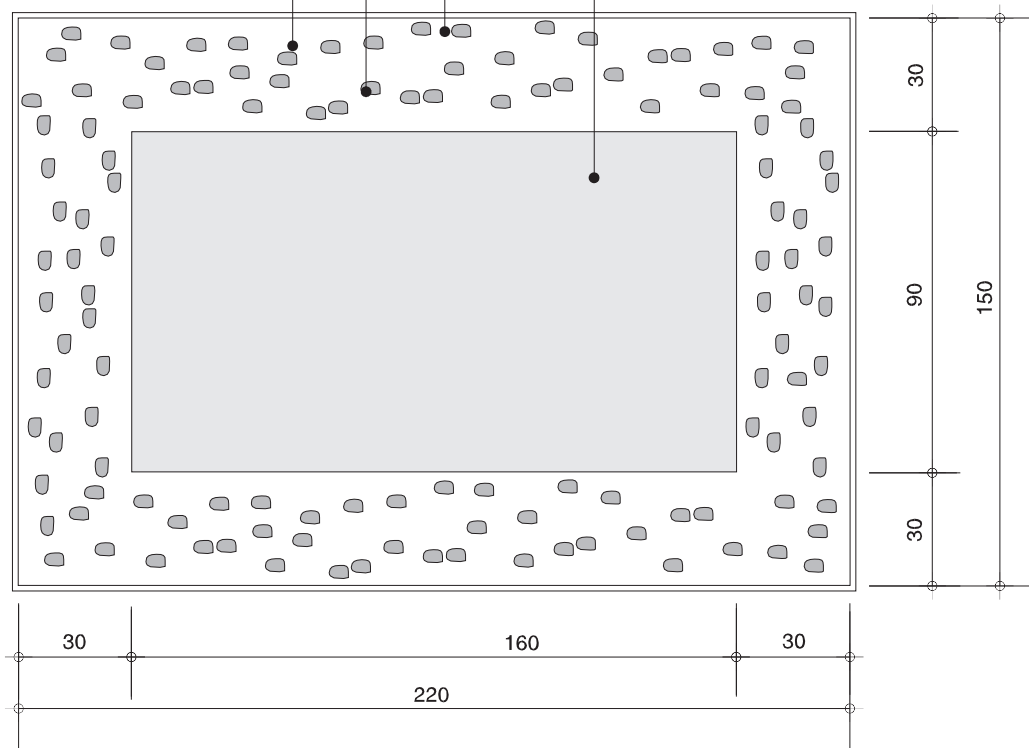


incrustação no topo com seixos rolados (alto relevo) "espaçados" a cada 7cm aproximadamente

alvenaria diretamente apoiada no contrapiso

pintura com tinta acrílica poliesportiva nas cores azul ou verde

área sem contrapiso para plantio



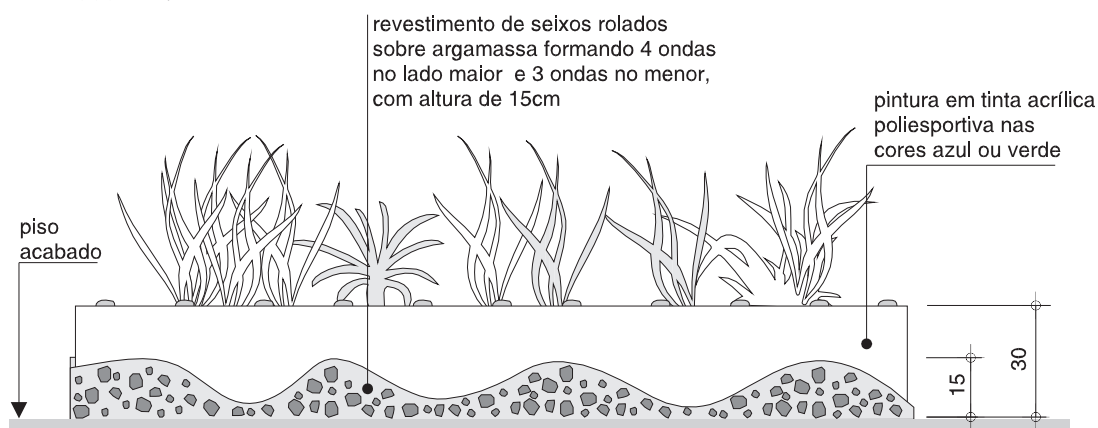
VISTA
esc.1:20

Revisão 1
Data 30/06/98

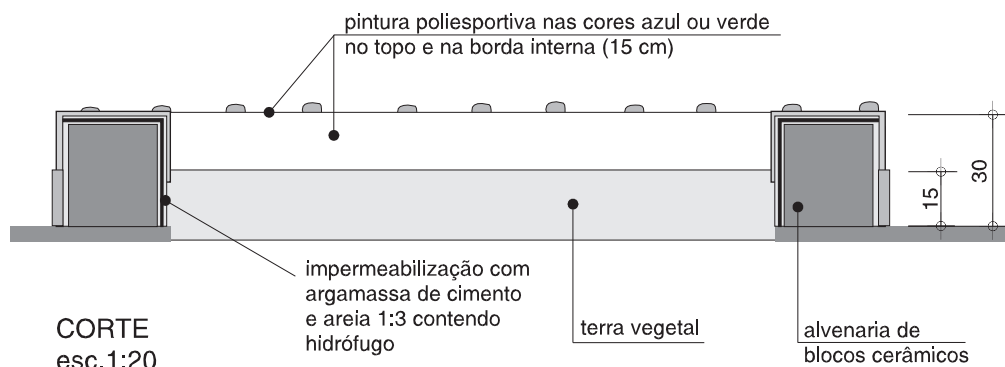
Página
1/2

Código de listagem

1607036



VISTA
esc.1:20



CORTE
esc.1:20



Atenção

Preserve a escala
Quando for imprimir, use folhas A4 e desabilite a função "Fit to paper"

Respeite o Meio Ambiente.
Imprima somente o necessário

FL-06

Floreira retangular

I=150cm X 220cm

Revisão 1
Data 30/06/98

Página
2/2

Código de listagem

1607036

DESCRIÇÃO

Constituintes

- Alvenaria em blocos cerâmicos furados.
- Argamassa de assentamento.
- Argamassa de revestimento e regularização.
- Impermeabilização: hidrófugo.
- Revestimento em seixos rolados.

Acabamentos

- Pintura em tinta acrílica poliesportiva

APLICAÇÃO

- Praça de recreação, áreas externas em geral, incluindo jardins.

EXECUÇÃO

- Alvenaria apoiada diretamente no contrapiso.
- Argamassa de assentamento dos blocos com cimento e areia traço 1:4.
- Argamassa de revestimento dos blocos:
 - Chapisco em cimento e areia traço: 1:3;
 - Emboço em cimento e areia traço: 1:3.
- Impermeabilização: argamassa de cimento, areia e hidrófugo traço: 1:3:0,5
- Acabamento:
 - Seixos rolados com argamassa de revestimento formando ondas e incrustados no topo da floreira conforme o projeto;
 - Pintura em tinta poliesportiva nas cores azul ou verde, em duas demãos, conforme o projeto. Os seixos não devem ser pintados.

RECEBIMENTO

- Os seixos rolados devem formar 4 ondas no lado maior e 3 ondas no lado menor.
- O topo da floreira, deve estar em nível.
- A borda interna superior deve receber pintura em tinta poliesportiva.

SERVIÇOS INCLUÍDOS NOS PREÇOS

- Alvenaria.
- Argamassa de revestimento.
- Impermeabilização.
- Seixos rolados.
- Pintura.

CRITÉRIOS DE MEDIÇÃO

- un. — por unidade executada.



Atenção

Preserve a escala

Quando for imprimir, use folhas A4 e desabilite a função "Fit to paper"

Respeite o Meio Ambiente.

Imprima somente o necessário